

СОГЛАСОВАНО:

Начальник управления по физической культуре, спорту и туризму администрации города Урай

(должностное лицо органа, осуществляющего функции и полномочия учредителя)
В.В. Архипов
(подпись) (расшифровка подписи)

" " 2021 г.



УТВЕРЖДАЮ:

Директор МАУ ДО "ДИОСШ "Старт"

(наименование должности лица, утверждающего документ)
Р.А. Капустин
(подпись) (расшифровка подписи)

" 14 " января 2021 г.



**План финансово-хозяйственной деятельности на 2021 год
(и плановый период 2022 и 2023 годов)
№ 1**

от " 14 " января 2021 г.

Управление по физической культуре, спорту и туризму администрации города Урай
Наименование органа, осуществляющего функции и полномочия учредителя

МАУ ДО "ДИОСШ "Старт"
Наименование муниципального учреждения

КОДЫ	
Дата	14.01.2021
по Сводному реестру	
глава по БК	
по Сводному реестру	
ИНН	8606014863
КПП	860601001
по ОКЕИ	383

Единица измерения: руб.

Раздел I. Поступления и выплаты

от " 14 " января 2021 г.

МАУ ДО "ДЮСШ "Старт"

Наименование показателя	Код строки	Код по бюджетной классификации	Аналитический код (КОСГУ)	Сумма			
				на 2021г. текущий финансовый год	на 2022г. первый год планового периода	на 2023г. второй год планового периода	за пределами планового периода
1	2	3	4	5	6	7	8
Остаток средств на начало текущего финансового года	0001	x	x	1.024.537,71			
Остаток средств на конец текущего финансового года	0002	x	x	221.810,10	0	0	0
Доходы, всего:	1000			12.266.981,04	0	0	0
в том числе:							
доходы от собственности, всего	1100	120		0,00			
в том числе: аренда помещения	1110	120	121	0,00			
доходы от оказания услуг, работ, компенсации затрат учреждений, всего	1200	130	131	12.266.981,04	0	0	0
в том числе:							
субсидии на финансовое обеспечение выполнения муниципального задания за счет средств бюджета публично-правового образования, создавшего учреждение	1210	130	131	1.650.000,00			
субсидии на финансовое обеспечение выполнения муниципального задания за счет средств бюджета Федерального фонда обязательного медицинского страхования	1220	130					
поступление на оказание (выполнения работ) на платной основе и от иной приносящей доход деятельности	1230	130	131	10.616.981,04			
доходы от штрафов, пеней, иных сумм принудительного изъятия, всего	1300	140	141	0,00	0	0	0
в том числе:	1310	140					
безвозмездные денежные поступления, всего	1400	150		0,00			
в том числе:							
целевые субсидии	1410	150	152				
субсидии на осуществление капитальных вложений	1420	150	152				
прочие доходы, всего	1500	150	155	0,00	0	0	0
доходы от операций с активами, всего	1900						
в том числе:							
прочие поступления, всего	1980	x					
из них:							
увеличение остатков денежных средств за счет возврата дебиторской задолженности прошлых лет	1981	510					x
Расходы, всего	2000	x		13.069.708,65	0	0	
в том числе:							
на выплаты персоналу, всего	2100	x		<u>9.441.847,56</u>	0,00	0,00	
в том числе:							
оплата труда	2110	111	211	7.122.151,14			x
социальные пособия и компенсации персоналу в денежной форме		111	266	90.400,00			
прочие выплаты персоналу, в том числе компенсационного характера		112	212	2.000,00			
		112	214	75.500,00			
		112	222	0,00			
		112	267	0,00			
		321	264	0,00			
	112	226		3.100,00			

иные выплаты, за исключением фонда оплаты труда учреждения, для выполнения отдельных полномочий	2130	113	226	15.300,00			x
		113	296	0,00			
взносы по обязательному социальному страхованию на выплаты по оплате труда работников и иные выплаты работникам учреждений, всего	2140	119	213	2.133.396,42	0	0	x
в том числе:	2141	119	213	2.133.396,42			x
на выплаты по оплате труда							
на иные выплаты работникам	2142	119					x
денежное довольствие военнослужащих и сотрудников, имеющих специальные звания	2150	131					x
иные выплаты военнослужащим и сотрудникам, имеющим специальные звания, зависящие от размера денежного довольствия	2160	133					
иные выплаты военнослужащим и сотрудникам, имеющим специальные звания	2170	134					x
страховые взносы на обязательное социальное страхование в части выплат персоналу, подлежащих обложению страховыми взносами	2180	139		0,00	0	0	x
в том числе:	2181	139					x
на оплату труда стажеров							
социальные и иные выплаты населению, всего	2200	300		0,00	0	0	x
в том числе:	2210	320					x
социальные выплаты гражданам, кроме публичных нормативных социальных выплат							
из них:	2211	321	263				x
пособия, компенсации и иные социальные выплаты гражданам, кроме публичных нормативных обязательств							
выплата стипендий, осуществление иных расходов на социальную поддержку обучающихся за счет средств стипендиального фонда	2220	340					x
на премирование физических лиц за достижения в области культуры, искусства, образования, науки и техники, а также на предоставление грантов с целью поддержки проектов в области науки, культуры и искусства	2230	350					x
иные выплаты населению	2240	360					x
уплата налогов, сборов и иных платежей, всего	2300	850		0,00	0	0	x
из них:	2310	851	291	0,00			x
налог на имущество организаций и земельный налог							
иные налоги (включаемые в состав расходов) в бюджеты бюджетной системы Российской Федерации, а также государственная пошлина	2320	852	291	0,00			x
уплата штрафов (в том числе административных), пеней, иных платежей	2330	853	291	0,00			x
безвозмездные перечисления организациям и физическим лицам, всего	2400	x		0,00	0	0	x
из них:							x
гранты, предоставляемые бюджетным учреждениям	2410	613					
гранты, предоставляемые автономным учреждениям	2420	623					

гранты, предоставляемые иным некоммерческим организациям (за исключением бюджетных и автономных учреждений)	2430	634					
гранты, предоставляемые другим организациям и физическим лицам	2440	810					
взносы в международные организации	2450	862					x
платежи в целях обеспечения реализации соглашений с правительствами иностранных государств и международными организациями	2460	863					x
прочие выплаты (кроме выплат на закупку товаров, работ, услуг)	2500	x		<u>0,00</u>			x
исполнение судебных актов Российской Федерации и мировых соглашений по возмещению вреда, причиненного в результате деятельности учреждения	2520	831					x
расходы на закупку товаров, работ, услуг, всего <1>	2600	x		<u>3.627.861,09</u>	0	0	0
в том числе:							
закупку научно-исследовательских и опытно-конструкторских работ	2610	241					
закупку товаров, работ, услуг в целях капитального ремонта муниципального имущества	2630	243					
прочую закупку товаров, работ и услуг, всего		244		3.627.861,09			
услуги связи		244	221	31.167,18			
транспортные услуги		244	222	0,00			
коммунальные услуги		244	223	0,00			
арендная плата за пользование имуществом		244	224	0,00			
работы, услуги по содержанию имущества		244	225	815.390,00			
прочие работы, услуги		244	226	1.030.475,20			
страхование		244	227	0,00			
иные выплаты текущего характера физическим лицам		244	296	0,00			
увеличение стоимости основных средств		244	310	0,00			
увеличение стоимости материальных запасов		244	340	14.841,04			
Закупка энергоресурсов		247	223	1.735.987,67			
капитальные вложения в объекты муниципальной собственности, всего	2650	400		0,00	0	0	0
в том числе:							
приобретение объектов недвижимого имущества муниципальными учреждениями	2651	406					
строительство (реконструкция) объектов недвижимого имущества муниципальными учреждениями	2652	407					
Выплаты, уменьшающие доход, всего	3000	100		0,00	0	0	x
в том числе:							
налог на прибыль	3010						x
налог на добавленную стоимость	3020						x
прочие налоги, уменьшающие доход	3030						x
Прочие выплаты, всего	4000	x		0,00	0	0	x
из них:							
возврат в бюджет средств субсидии	4010	610					x

<1> Показатели выплат по расходам на закупки товаров, работ, услуг, отраженные в строке 2600 Раздела 1 «Поступления и выплаты» Плана, подлежат детализации в Разделе 2 «Сведения по выплатам на закупку товаров, работ, услуг» Плана.

Раздел 2. Сведения по выплатам на закупки товаров, работ, услуг

№ п/п	Наименование показателя	Коды строк	Год начала закупки	Код по бюджетной классификации	Сумма			
					на 2021 г.(текущий финансовый год)	на 2022 г. (первый год планового периода)	на 2023 г. (второй год планового периода)	за пределами планового периода
1	2	3	4	5	6	7	8	9
1	Выплаты на закупку товаров, работ, услуг, всего	26000	x		3.627.861,09			
	в том числе:							
1.1.	по контрактам (договорам), заключенным до начала текущего финансового года без применения норм Федерального закона от 05.04.2013 №44-ФЗ «О контрактной системе в сфере закупок товаров, работ, услуг для обеспечения государственных и муниципальных нужд» (далее - Федеральный закон №44-ФЗ) и Федерального закона от 18.07.2011 №223-ФЗ «О закупках товаров, работ, услуг отдельными видами юридических лиц» (далее - Федеральный закон №223-ФЗ)	26100	x					
1.2.	по контрактам (договорам), планируемым к заключению в соответствующем финансовом году без применения норм Федерального закона №44-ФЗ и Федерального закона №223-ФЗ	26200	x					
1.3.	по контрактам (договорам), заключенным до начала текущего финансового года с учетом требований Федерального закона №44-ФЗ и Федерального закона №223-ФЗ	26300	x		3.627.861,09			
	в том числе:							
1.3.1.	в соответствии с Федеральным законом №44-ФЗ	26310	x					
1.3.1.1	из них <2>	26310.1						
1.3.2.	в соответствии с Федеральным законом №223-ФЗ	26320	x		3.627.861,09			
1.4.	по контрактам (договорам), планируемым к заключению в соответствующем финансовом году с учетом требований Федерального закона №44-ФЗ и Федерального закона №223-ФЗ	26400	x		3.627.861,09			
	в том числе:							
1.4.1.	за счет субсидий, предоставляемых на финансовое обеспечение выполнения муниципального задания	26410	x		0,00			
	в том числе:							
1.4.1.1.	в соответствии с Федеральным законом №44-ФЗ	26411	x					
1.4.1.2.	в соответствии с Федеральным законом №223-ФЗ	26412	x		0,00			
1.4.2.	за счет субсидий, предоставляемых в соответствии с абзацем вторым пункта 1 статьи 78.1 Бюджетного кодекса Российской Федерации	26420	x		0,00			
	в том числе:							
1.4.2.1	в соответствии с Федеральным законом №44-ФЗ	26421	x					
1.4.2.1.1	из них <2>	26421.1						
1.4.2.2.	в соответствии с Федеральным законом №223-ФЗ	26422	x		0,00			
1.4.3.	за счет субсидий, предоставляемых на осуществление капитальных вложений	26430	x					
1.4.3.1.	из них <2>	26430.1	x					
1.4.4.	за счет средств обязательного медицинского страхования	26440	x					
	в том числе:							
1.4.4.1.	в соответствии с Федеральным законом №44-ФЗ	26441	x					
1.4.4.2.	в соответствии с Федеральным законом №223-ФЗ	26442	x					
1.4.5.	за счет прочих источников финансового обеспечения	26450	x		3.627.861,09			
	в том числе:							
1.4.5.1.	в соответствии с Федеральным законом №44-ФЗ	26451	x					
1.4.5.1.1	из них <2>	26451.1	x					
1.4.5.2.	в соответствии с Федеральным законом №223-ФЗ	26452	x		3.627.861,09			
2.	Итого по контрактам, планируемым к заключению в соответствующем финансовом году в соответствии с Федеральным законом №44-ФЗ, по соответствующему году закупки	26500	x					
	в том числе по году начала закупки:	26501	2021					
	в том числе по году начала закупки:	26502	2022					
	в том числе по году начала закупки:	26503	2023					

	<u>Итого по договорам, планируем к заключению в соответствующем финансовом году в соответствии с Федеральным законом №223-ФЗ, по соответствующему году закупки</u>							
3.		26600	x					
	в том числе по году начала закупки:	26610						


<2> В случаях, если учреждению предоставляются субсидия на иные цели, субсидия на осуществление капитальных вложений или грант в форме субсидии в соответствии с абзацем первым пункта 4 статьи 78.1 Бюджетного кодекса Российской Федерации в целях достижения результатов федерального проекта, в том числе входящего в состав соответствующего национального проекта (программы), определенного Указом президента Российской Федерации от 07.05.2018г. №204 "О национальных целях и стратегических задачах развития Российской Федерации на период до 2024 года" (Собрание законодательства Российской Федерации 2018г. №20, ст.2817; №30, ст.4717) или регионального проекта, обеспечивающего достижение целей, показателей и результатов федерального проекта (далее - региональный проект), показатели строк 26310, 26421, 26430 и 26451 Раздела 2 "Сведения по выплатам на закупку товаров, работ, услуг" детализируются по коду целевой статьи (8-17 разряды кода классификации расходов бюджетов, при этом в рамках реализации регионального проекта в 8-10 разрядах могут указываться нули).

Директор

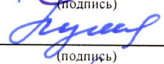
Начальник ПЭО

Ведущий экономист


тел.: _____ 8(34676)3-26-16 доб.569 _____



 (подпись)



 (подпись)



 (подпись)

Р.А.Капустин

О.И.Пушкарева

А.В.Пугачева

**Расчеты (обоснования) к плану финансово-хозяйственной деятельности муниципального учреждения
Муниципальное автономное учреждение дополнительного образования "Детско-юношеская спортивная школа "Старт"**

Субсидия на финансовое обеспечение выполнения муниципального задания на оказание муниципальных услуг (выполнение работ)

п 1.3 Оказание муниципальных услуг (выполнение работ) в сфере физической культуры и спорта МАУ ДО ДЮСШ "Старт"

на 2021 очередной финансовый год

1. Расчеты (обоснования) выплат персоналу (строка 210)

Код видов расходов

111 112 119

Источник финансового обеспечения

местный бюджет

1.1. Расчеты (обоснования) расходов на оплату труда (КВР 111)									
N п/п	Должность, группа должностей	Установлен ная численность, единиц	Среднемесячный размер оплаты труда на одного работника, руб.				Ежемесяч ная надбавка к должностно му окладу, %	Районный коэффициент	Фонд оплаты труда в год, руб. (гр. 3 x гр. 4) x 3)
			всего	в том числе:					
1	2	3	4	5	6	7	8	9	10
КОСГУ 211									
Категория: Руководители									
1	директор	1,00	148.764,00	24.150,00	81.144,00	43.470,00	50%	1,7	74.382,00
2	заместитель директора по спортивной работе	1,00	73.449,20	18.520,00	40.063,20	14.866,00	50%	1,7	24.483,07
3	заместитель директора по спортивно-массовой работе и адаптивному спорту	1,00	73.449,20	18.520,00	40.063,20	14.866,00	50%	1,7	24.483,07
3	заместитель директора по административно-хозяйственной работе	1,00	73.339,20	18.520,00	40.003,20	14.816,00	50%	1,7	24.446,40
4	начальник планово-экономического отдела	1,00	72.495,72	18.307,00	39.543,12	14.645,60	50%	1,7	24.165,24
6	заведующий спортивным комплексом	3,00	53.476,50	16.205,00	29.169,00	8.102,50	20%	1,7	17.825,50
7	начальник отдела	4,00	34.432,20	10.434,00	18.781,20	5.217,00	20%	1,7	11.477,40
8	заведующий центром ГТО	1,00	28.059,90	8.503,00	15.305,40	4.251,50	20%	1,7	9.353,30
	Итого руководители	13,00	557465,92	x	x	x	x	x	210.615,97
Категория: Специалисты									
10	тренер-преподаватель	52,53	2.150.910,11	336.927,42	1.173.224	640.758,99	20%	1,7	537.727,53
11	инструктор-методист	7,00	155.347,50	47.075,00	84.735,00	23.537,50	20%	1,7	38.836,88
12	педагог-организатор	0,33	6.930,40	2.100,12	3.780,22	1.050,06	20%	1,7	1.732,60
13	хореограф	0,5	10.500,60	3.182,00	5.727,60	1.591,00	20%	1,7	2.625,15
14	педагог-психолог	1,00	22.275,00	6.750,00	12.150,00	3.375,00	20%	1,7	5.568,75
15	инструктор по спорту	2,00	41.474,40	12.568,00	22.622,40	6.284,00	20%	1,7	10.368,60
16	инструктор по адаптивной физической культуре	2,00	41.474,40	12.568,00	22.622,40	6.284,00	20%	1,7	10.368,60
17	спортсмен-инструктор	7,00	139.500,90	42.273,00	76.091,40	21.136,50	20%	1,7	6.340,95
18	судья по спорту	1,00	24.004,20	7.274,00	13.093,20	3.637,00	20%	1,7	6.001,05
	Итого специалисты	73,36	2592417,507	x	x	x	x	x	619.570,1
Категория: Специалисты (прочие)									
19	старший специалист по кадрам	1,00	34.432,20	10.434,00	18.781,20	5.217,00	20%	1,7	8.608,05
20	специалист по кадрам	1,00	29.749,50	9.015,00	16.227,00	4.507,50	20%	1,7	7.437,38
21	ведущий юрист-консульт	1,00	34.432,20	10.434,00	18.781,20	5.217,00	20%	1,7	11.477
22	юрист-консульт	1,00	29.749,50	9.015,00	16.227,00	4.507,50	20%	1,7	7.437,38
23	старший специалист по закупкам	1,00	34.432,20	10.434,00	18.781,20	5.217,00	20%	1,7	8.608,05
24	специалист	1,00	31.247,70	9.469,00	17.044,20	4.734,50	20%	1,7	7.811,93
25	специалист по охране труда	1,00	31.247,70	9.469,00	17.044,20	4.734,50	20%	1,7	7.811,93
26	инженер по ГО и ЧС	0,50	15.623,85	4.734,50	8.522,10	2.367,25	20%	1,7	3.905,96
27	инженер по окружающей среде	0,50	15.623,85	4.734,50	8.522,10	2.367,25	20%	1,7	3.905,96
28	специалист по связи с общественностью	1,00	22.275,00	6.750,00	12.150,00	3.375,00	20%	1,7	5.568,75
30	ведущий экономист	1,00	34.432,20	10.434,00	18.781,20	5.217,00	20%	1,7	8.608,05
31	экономист	1,00	29.749,50	9.015,00	16.227,00	4.507,50	20%	1,7	7.437,38
32	врач по спортивной медицине	2,00	45.652,20	13.834,00	24.901,20	6.917,00	20%	1,7	11.413,05
33	медицинская сестра	6,00	115.077,60	34.872,00	62.769,60	17.436,00	20%	1,7	28.769,40
34	звукооператор	1,00	18.051,00	5.470,00	9.846,00	2.735,00	20%	1,7	4.512,75
35	художник по свету	0,50	9.025,50	2.735,00	4.923,00	1.367,50	20%	1,7	2.256,38
36	администратор	15,00	270.765,00	82.050,00	147.690,00	41.025,00	20%	1,7	67.691,25

Итого специалисты (прочие)		35,50	801.566,70	x	x	x	x	x	203.261,03	
Категория: Служащие										
37	секретарь-руководителя	1	14.449,05	4.865,00	7.881,30	1.702,75	20%	1,7	3.612,26	
38	делопроизводитель	1	20.047,50	6.750,00	10.935,00	2.362,50	20%	1,7	5.011,88	
Итого служащие		2,00	34.496,55	x	x	x	x	x	8.624,14	
Категория: Рабочие										
39	техник	2,00	32.572,32	12.338,00	17.766,72	2.467,60	20%	1,7	8.143,08	
40	гардеробщик	10,00	102.907,20	38.980,00	56.131,20	7.796,00	20%	1,7	25.726,80	
41	аппаратчик химводоочистки	3,00	34.848,00	13.200,00	19.008,00	2.640,00	20%	1,7	8.712,00	
42	дезинфектор	2,00	21.600,48	8.182,00	11.782,08	1.636,40	20%	1,7	5.400,12	
43	кладовщик	1,50	15.919,20	6.030,00	8.683,20	1.206,00	20%	1,7	3.979,80	
44	контролер билетов	5,75	61.023,60	23.115,00	33.285,60	4.623,00	20%	1,7	15.255,90	
45	уборщик служебных помещений	34,25	363.488,40	137.685,00	198.266,40	27.537,00	20%	1,7	90.872,10	
46	ремонтник спортивного оружия	0,50	7.793,28	2.952,00	4.250,88	590,40	20%	1,7	1.948,32	
47	специалист по обслуживанию и ремонту спортивного инвентаря	0,50	6.280,56	2.379,00	3.425,76	475,80	20%	1,7	1.570,14	
48	водитель	2,00	36.468,96	13.814,00	19.892,16	2.762,80	20%	1,7	9.117,24	
49	электромонтер по ремонту и обслуживанию электрооборудования	1,50	25.268,76	9.571,50	13.782,96	1.914,30	20%	1,7	6.317,19	
50	слесарь-сантехник	0,50	8.422,92	3.190,50	4.594,32	638,10	20%	1,7	2.105,73	
51	рабочий по комплексному обслуживанию и ремонту здания	9,00	151.612,56	57.429,00	82.697,76	11.485,80	20%	1,7	37.903,14	
52	дворник	4,50	46.308,24	17.541,00	25.259,04	3.508,20	20%	1,7	11.577,06	
53	заточник	0,50	6.280,56	2.379,00	3.425,76	475,80	20%	1,7	0,00	
Итого рабочие		77,50	920.795,04	x	x	x	x	x	228.628,62	
ИТОГО:		201,36							1.233.850,00	
Материальная помощь на профилактику заболеваний от годового фонда оплаты труда, иные выплаты									0,00	
Доплата до Указа									0,00	
Доплата до МРОТ									0,00	
ВСЕГО:									1.233.850,00	
КОСГУ 266										
N п/п	Наименование показателя			Размер одной выплаты, руб.		Количество выплат в год		Общая сумма выплат, руб. (гр.3 x гр.4)		
1	2			3		4		5		
1	Выплата пособий за первые три дня временной нетрудоспособности за счет средств работодателя			10000,00		3		30.000,00		
1.2. Расчеты (обоснования) выплат компенсационного характера персоналу, не включаемых в фонд оплаты труда (КВР 112)										
N п/п	Наименование расходов			Средний размер выплаты на одного работника в день, руб.		Количество работников, чел.		Количество дней		Сумма, руб. (гр.3 x гр.4 x гр.5)
1	2			3		4		5		6
КОСГУ 212										
1.	Компенсация дополнительных расходов, связанных с проживанием вне места постоянного жительства (суточные)			500		3		4		0,00
2	Компенсация дополнительных расходов, связанных с проживанием вне места постоянного жительства (суточные в период выездных соревнований)			500		1		4		2.000,00
КОСГУ 214										
1.	Компенсация расходов на оплату стоимости проезда и провоза багажа к месту использования отпуска и обратно									0,00
КОСГУ 222										
1.	оплата проезда в учебный отпуск									
КОСГУ 226										
1	Компенсация дополнительных расходов, связанных с проживанием вне места постоянного жительства (проезд, проживание в период выездных соревнований) тренеров									3.100,00
2.	Возмещение расходов на прохождение медицинского осмотра (первичный мед.осмотр)			5.580		5				
КОСГУ 266										
1.	Ежемесячные компенсационные выплаты находящимся в дополнительном отпуске по уходу за ребенком до 3 лет									0,00
КОСГУ 267										
1	Компенсация стоимости путевки									0,00
Итого:				x		x		x		5.100,00

КОСГУ 264					
1	пособия, выплачиваемые работодателями, нанимателями бывшим работникам в денежной форме				
Итого:		x	x	x	0,00

1.3. Расчеты (обоснования) выплат компенсационного характера персоналу, не включаемых в фонд оплаты труда (КВР 113)

N п/п	Наименование расходов	Средний размер выплаты на одного спортсмена, руб.	Количество спортсменов, человек	Количество мероприятий	Сумма, руб. (гр. 3 x гр. 4 x гр. 5)
1	2	3	4	5	6
КОСГУ 226					
1	Проживание, проезд, питание спортсменов на соревнованиях				15.300,00
КОСГУ 296					
1	Награждение учащихся в дни соревнований (школьные)				0,00
Итого:		x	x	x	15.300,00

1.4. Расчеты (обоснования) страховых взносов на обязательное страхование в Пенсионный фонд Российской Федерации, в Фонд социального страхования Российской Федерации, в Федеральный фонд обязательного медицинского страхования (КВР 119)

N п/п	Наименование государственного внебюджетного фонда	Размер базы для начисления	Сумма взноса, руб.
1	2	3	4
1.	Страховые взносы в Пенсионный фонд Российской Федерации, всего	x	264.327,53
в том числе:			
1.1.	по ставке 22,0%	1.233.850	264.327,53
1.2.	по ставке 10,0%		0,00
1.3.	с применением пониженных тарифов взносов в Пенсионный фонд Российской Федерации для отдельных категорий плательщиков		
2.	Страховые взносы в Фонд социального страхования Российской Федерации, всего	x	38.496,12
в том числе:			
2.1.	обязательное социальное страхование на случай временной нетрудоспособности и в связи с материнством по ставке 2,9%	1.233.850	35.781,65
2.2.	с применением ставки взносов в Фонд социального страхования Российской Федерации по ставке 0,0%		
2.3.	обязательное социальное страхование от несчастных случаев на производстве и профессиональных заболеваний по ставке 0,2% <*>	1.233.850	2.714,47
3.	Страховые взносы в Федеральный фонд обязательного медицинского страхования, всего (по ставке 5,1%)	1.233.850	62.926,35
Итого:		x	365.750,00

<*> Указываются страховые тарифы, дифференцированные по классам профессионального риска, установленные Федеральным законом от 22 декабря 2005 г. N 179-ФЗ «О страховых тарифах на обязательное социальное страхование от несчастных случаев на производстве и профессиональных заболеваний на 2006 год»

2. Расчет (обоснование) расходов на уплату налогов, сборов и иных платежей (КОСГУ 291)

Код видов расходов 851 852 853

Источник финансового обеспечения

N п/п	Наименование расходов	Налоговая база, руб.	Ставка налога, %	Сумма исчисленного налога,
1	2	3	4	5
1.	Налог на имущество (КВР 851)		2,2%	0,0
2.	Государственная пошлина и сборы (в установленных законодательством случаях) (КВР 852)			
3.	Государственная пошлина и сборы (КВР 853)			0,00
Итого:		x	x	0,00

3. Расчет (обоснование) расходов на закупку товаров, работ, услуг

Код видов расходов 244

Источник финансового обеспечения местный бюджет

3.1. Расчет (обоснование) расходов на оплату услуг связи (КОСГУ 221)

N п/п	Наименование расходов	Количество	Количество	Стоимость за единицу, руб.	Сумма, руб. (гр.3 x гр.4 x гр.5)
1	2	3	4	5	6
1	Услуг связи (местный бюджет), в том числе	x	x	x	0,00
1.1.	Предоставление местных телефонных соединений и междугородняя связь	12	12		
1.2.	Телекоммуникационные услуги (Интернет)	2	12		
1.3.	Услуг по приемке, обработке, пересылке	x	x	x	
1.4.	Поставка государственных знаков почтовой оплаты	x	x	x	
Всего (местный бюджет):		x	x	x	0,00

3.2. Расчет (обоснование) расходов на оплату транспортных услуг (КОСГУ 222)

N п/п	Наименование расходов	Количество услуг перевозки	Цена услуги перевозки, руб.	Сумма, руб. (гр.3 x гр.4)
1	2	3	4	5
1	Транспортирование ЖБО			

2.2.	с применением ставки взносов в Фонд социального страхования Российской Федерации по ставке 0,0%		
2.3.	обязательное социальное страхование от несчастных случаев на производстве и профессиональных заболеваний по ставке 0,2% <*>	5.175.755	11.386,60
3.	Страховые взносы в Федеральный фонд обязательного медицинского страхования, всего (по ставке 5,1%)	5.175.755	263.965,00
Итого:		x	1.563.077,90

<*> Указываются страховые тарифы, дифференцированные по классам профессионального риска, установленные Федеральным законом от 22 декабря 2005 г. N 179-ФЗ «О страховых тарифах и обязательном социальном страховании от несчастных случаев на производстве и профессиональных заболеваний на 2006 год»

2. Расчет (обоснование) расходов на закупку товаров, работ, услуг

Код видов расходов 244

Источник финансового обеспечения местный бюджет

2.1. Расчет (обоснование) расходов на оплату услуг связи (КОСГУ 221)

N п/п	Наименование расходов	ед.изм.	Количество	Стоимость за единицу,	Сумма, руб. (гр.3 x гр.4 x гр.5)
1	2	3	4	5	6
1	Услуг связи (местный бюджет), в том числе	x	x	x	
1.1	Местная и междугородная телефонная связь				
1.2.	Телекоммуникационные услуги	мес	12	2500,00	30.000,00
Всего:		x	x	x	30.000,00

2.2. Расчет (обоснование) расходов на оплату коммунальных услуг (КОСГУ 223)

N п/п	Наименование показателя	Размер потребления ресурсов	Тариф (с учетом НДС), руб.	Индексация, %	Сумма, руб. (гр.3 x гр.4 x гр.5)
1	2	3	4	5	6
1.2.	Теплоснабжение, Гкал	0	1.970,11		
1.3.	Попутный газ	122	6.825,27		547.185,00
1.4.	Водоотведение, куб.м				
1.5.	Энергоснабжение, тыс.кВт.ч	171,728	6.423,97		1.103.176,00
Итого:		x	x	x	1.650.361,00

2.3. Расчет (обоснование) расходов на оплату работ, услуг по содержанию имущества (КОСГУ 225)

N п/п	Наименование расходов	Количество договоров	Стоимость работ (услуг), руб.			
			ед.изм.	кол-во	средняя	сумма
1	2	3	4			
1.	Оплата работ, услуг по содержанию имущества (местный бюджет), в том числе:	x	x	x	x	
1.1.	Техническое обслуживание системы вентиляции	1	мес	12	5.925,00	71.100,00
1.2.	ТО системы пожарной сигнализации и системы оповещения	1	мес	6	28.843,33	173.060,00
1.3.	ТО узлов учета тепла, воды		мес	12	9.875,00	118.500,00
1.4.	ТО холодильного оборудования (Арена)	1	мес	12	21.441,67	257.300,00
1.5.	Услуги на проведение испытаний по контролю качества огнезащитной обработки конструкции из древесины		услуга	1	6.270,84	6.270,80
1.6.	Санитарно-эпидемиологическая экспертиза, лабораторные исследования и инструментальные замеры		услуга	1	55.766,86	55.766,80
1.7.	ТО системы установок охранной сигнализации	1	мес	12	7.499,36	89.992,30
1.8.	Сервисное обслуживание питьевых фонтанчиков и установок водоочистки		мес	12	3.616,67	43.400,00
Итого:		x				815.390,00

2.4. Расчет (обоснование) расходов на оплату прочих работ, услуг (КОСГУ 226)

N п/п	Наименование расходов	Количество договоров	Стоимость услуги, руб.			
			ед.изм.	кол-во	средняя	сумма
1	2	3	4			
1.	Оплата прочих работ, услуг, в том числе:	x	x	x	x	-
1.1.	Охрана общественного порядка	1	мес	12	83.966,67	1.007.600,00
Всего:		x				1.007.600,00

2.5. Расчет (обоснование) расходов на увеличение стоимости материальных запасов (КОСГУ 340)


КОСГУ 341				
N п/п	Наименование расходов	Количество	Средняя стоимость, руб.	Сумма, руб. (гр.3 x гр.4)
1	2	3	4	5
1.	Приобретение материальных запасов, в том числе			
1.1.	медикаменты		X	14.081,00
Всего:		x	x	14.081,00
КОСГУ 343				

		Всего:	x	x	0,00
КОСГУ 343					
N п/п	Наименование расходов	Количество		Средняя стоимость, руб.	Сумма, руб. (гр.3 x гр.4)
1	2	3		4	5,00
Приобретение материальных запасов (местный бюджет), в том числе					
1.1.	приобретение горюче-смазочных материалов (бензин)			X	
1.2.	приобретение горюче-смазочных материалов (масла)				
		Всего:	x	x	0,00
КОСГУ 344					
N п/п	Наименование расходов	Количество		Средняя стоимость, руб.	Сумма, руб. (гр.3 x гр.4)
1	2	3		4	5,00
Приобретение материальных запасов (местный бюджет), в том числе					
1.1.	строительные материалы на текущий ремонт объектов			X	
		Всего:	x	x	0,00
КОСГУ 345					
N п/п	Наименование расходов	Количество		Средняя стоимость, руб.	Сумма, руб. (гр.3 x гр.4)
1	2	3		4	5,00
Приобретение материальных запасов (местный бюджет), в том числе					
1.1.	мягкий инвентарь (спецодежда)	работников	11	X	
		Всего:	x	x	0,00
КОСГУ 346					
N п/п	Наименование расходов	Количество		Средняя стоимость, руб.	Сумма, руб. (гр.3 x гр.4)
1	2	3		4	5
Приобретение материальных запасов (местный бюджет), в том числе					
1.1.	журналы групповых занятий			X	
1.2.	канцелярские товары			X	
1.3.	реагенты для бассейна			X	
1.4.	моющие средства			X	
1.5.	хозяйственные товары			X	
1.6.	патроны, пульты			X	
		Всего:	x	x	0,00
КОСГУ 349					
N п/п	Наименование расходов	Количество		Средняя стоимость, руб.	Сумма, руб. (гр.3 x гр.4)
1	2	3		4	5
Приобретение материальных запасов					
1.1.	личные карточки работников			X	
1.2.	наградная атрибутика				
1.3.	печатная продукция				
		Всего:	x	x	0,00
Итого КОСГУ 340					0,00

Итого по коду видов расходов 244 -

Итого 1.650.000,00

Директор


(подпись)

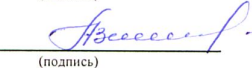
Р.А.Капустин

Начальник ПЭО


(подпись)

О.И.Пушкарева

Ведущий экономист


(подпись)

А.В.Пугачева

тел.: 8(34676)3-26-16 доб.569

**Расчеты (обоснования) к плану финансово-хозяйственной деятельности муниципального учреждения
Муниципальное автономное учреждение дополнительного образования "Детско-юношеская спортивная школа "Старт"
Предпринимательская деятельность**

на 2021 очередной финансовый год

1. Расчеты (обоснования) выплат персоналу (строка 210)

Код видов расходов

111 112 119

Источник финансового обеспечения предпринимательская деятельность

1.1. Расчеты (обоснования) расходов на оплату труда (КВР 111)

N п/п	Должность, группа должностей	Установлен ная численност ь, единиц	Среднемесячный размер оплаты труда на одного работника, руб.			Ежемесяч ная надбавка к должностн ому окладу, %	Районный коэффициент	Фонд оплаты труда в год руб. (гр. 3 x гр. 4) x 3)		
			всего	в том числе:						
1	2	3		4	5	6	7	8	9	10
КОСГУ 211										
Категория: Руководители										
1	начальник	1,00	34.432,20	10.434,00	18.781,20	5.217,00	20%	1,7	34.432	
Итого руководители		1,00	34432,20	x	x	x	x	x	34432,20	
Категория: Специалисты										
2	инструктор по спорту	12,64	260.032,61	78.797,76	141.835,97	39.398,88	20%	1,7	260.033	
3	менеджер	1,00	22.275,00	6.750,00	12.150,00	3.375,00	20%	1,7	22.275	
Итого специалисты		13,64	282307,61	x	x	x	x	x	282307,61	
Категория: Специалисты (прочие)										
4	медицинская сестра	2,50	47.949,00	14.530,00	26.154,00	7.265,00	20%	1,7	47.949	
Итого специалисты (прочие)		2,50	47.949,00	x	x	x	x	x	47.949,00	
Категория: Рабочие										
5	приемщик пункта проката	2,00	28.881,60	10.940,00	15.753,60	2.188,00	20%	1,7	28.882	
6	дежурный по спортивному залу	1,00	12.843,60	4.865,00	7.005,60	973,00	20%	1,7	12.844	
7	конторолер билетов	3,00	31.838,40	12.060,00	17.366,40	2.412,00	20%	1,7	31.838	
8	заточник	0,50	6.280,56	2.379,00	3.425,76	475,80	20%	1,7	6.281	
9	кассир билетный	6,00	69.696,00	26.400,00	38.016,00	5.280,00	20%	1,7	69.696	
10	гардеробщик	2,00	20.581,44	7.796,00	11.226,24	1.559,20	20%	1,7	20.581	
Итого рабочие		14,50	170.121,60	x	x	x	x	x	170.121,60	
ИТОГО:									31,64	534.810,41
Материальная помощь на профилактику заболеваний от годового фонда оплаты труда, иные выплаты										0,00
Доплата до МРОТ										177.735,59
ВСЕГО:									31,64	712.546,00

КОСГУ 266

N п/п	Наименование показателя	Размер одной выплаты, руб.	Количество выплат в год	Общая сумма выплат, руб. (гр.3 x гр.4)
1	2	3	4	5
1	Выплата пособий за первые три дня временной нетрудоспособности за счет средств работодателя	2.520,00	24	10.000,00

1.2. Расчеты (обоснования) выплат компенсационного характера персоналу, не включаемых в фонд оплаты труда (КВР 112)

N п/п	Наименование расходов	Средний размер выплаты на одного работника в день, руб.	Количество работников, чел.	Количество дней	Сумма, руб. (гр.3 x гр.4 x гр.5)
1	2	3	4	5	6
КОСГУ 212					
1.	проживанием вне места постоянного жительства (суточные)	500	1	3	-
КОСГУ 214					
1.	Компенсация расходов на оплату стоимости проезда и провоза багажа к месту использования отпуска и обратно				-
КОСГУ 226					
2.	Возмещение расходов на прохождение медицинского осмотра (первичный мед.осмотр)	6.347,75	2		
Итого:		x	x	x	-

1.3. Расчеты (обоснования) страховых взносов на обязательное страхование в Пенсионный фонд Российской Федерации, в Фонд социального страхования Российской Федерации, в Федеральный фонд обязательного медицинского страхования (КВР 119)

N п/п	Наименование государственного внебюджетного фонда	Размер базы для	Сумма взноса, руб.
1	2	3	4
1.	Страховые взносы в Пенсионный фонд Российской Федерации, всего	x	145.997,15
в том числе:			
1.1.	по ставке 22,0%		712.546
1.2.	по ставке 10,0%		145.997,15

1.3.	с применением пониженных тарифов взносов в Пенсионный фонд Российской Федерации для отдельных категорий плательщиков		
2.	Страховые взносы в Фонд социального страхования Российской Федерации, всего	x	22.231,44
	в том числе:		
2.1.	обязательное социальное страхование на случай временной нетрудоспособности и в связи с материнством по ставке 2,9%	712.546	20.663,83
2.2.	с применением ставки взносов в Фонд социального страхования Российской Федерации по ставке 0,0%		
2.3.	обязательное социальное страхование от несчастных случаев на производстве и профессиональных заболеваний по ставке 0,2% <*>	712.546	1.567,60
3.	Страховые взносы в Федеральный фонд обязательного медицинского страхования, всего (по ставке 5,1%)	712.546	36.339,85
	Итого:	x	204.568,43

<*> Указываются страховые тарифы, дифференцированные по классам профессионального риска, установленные Федеральным законом от 22 декабря 2005 г. N 179-ФЗ «О страховых тарифах на обязательное социальное страхование от несчастных случаев на производстве и профессиональных заболеваний на 2006 год»

2. Расчет (обоснование) расходов на уплату налогов, сборов и иных платежей (КОСГУ 291)

Код видов расходов	851	852	853	
Источник финансового обеспечения	предпринимательская и иная приносящая доход деятельность			
N п/п	Наименование расходов	Налоговая база, руб.	Ставка налога, %	Сумма исчисленного налога,
1	2	3	4	5
1	Налог на имущество (КВР 851)	0,00	2,2%	-
2	Государственная пошлина и сборы (в установленных законодательством случаях) (КВР 852)	0		
3	Пеня (КВР 853)			
	Итого:	x	x	-

3. Расчет (обоснование) расходов на закупку товаров, работ, услуг

Код видов расходов	244
Источник финансового обеспечения	предпринимательская и иная приносящая доход деятельность

3.1. Расчет (обоснование) расходов на оплату услуг связи (КОСГУ 221)

N п/п	Наименование расходов	Количество	Количество	Стоимость за единицу,	Сумма, руб. (гр.3 x гр.4 x гр.5)
1	2	3	4	5	6
1	Услуг связи (местный бюджет), в том числе	x	x	x	1.167,18
1.1	Предоставление местных телефонных соединений и междугородняя связь	12			837,18
1.3	Предоставление трафика для ККТ	1			330,00
1.4.	Телекоммуникационные услуги (Интернет)	2	3	0	-
2	Услуг связи (окружной бюджет), в том числе	x	x	x	-
2.1	Телекоммуникационные услуги (Интернет)	1	3	0	-
	Всего (местный бюджет, окружной бюджет):	x	x	x	1.167,18

3.2. Расчет (обоснование) расходов на оплату коммунальных услуг (КОСГУ 223)

N п/п	Наименование показателя	Размер потребления ресурсов	Тариф (с учетом НДС), руб.	Индексация, %	Сумма, руб. (гр.3 x гр.4 x гр.5)
1	2	3	4	5	6
1.1.	Теплоснабжение, Гкал	152	1.973,68		
1.3.	Холодное водоснабжение, куб.м	3.992	53,46		
1.4.	Водоотведение, куб.м	852	64,70		
1.5.	Энергоснабжение, тыс.кВт.ч	6.424,000	6.423,97		85.626,67
1.5.	Попутный газ, куб.м.	34,00	6.738,24		-
	Итого:	x	x	x	85.626,67

3.3. Расчет (обоснование) расходов на оплату работ, услуг по содержанию имущества (КОСГУ 225)

N п/п	Наименование расходов	Количество договоров	Стоимость работ (услуг), руб.			
			ед.изм.	кол-во	средняя	сумма
1	2	3	4			
1.	Оплата работ, услуг по содержанию имущества (местный бюджет), в том числе:	x	x	x	x	
1.1.	Санитарно-эпидемиологическая экспертиза, лабораторные исследования и инструментальные замеры	1	усл	10	0,00	
1.2.	ТО холодильного оборудования (Арена)	1	усл	12	0,00	
1.3.	Эксплуатация и техническое (сервисное) обслуживание котельной	1	мес	3	30.600,00	
1.4.	Техническое обслуживание пожарной сигнализации и системы оповещения		мес	12	2.908,00	

1.5.	Техническое обслуживание ПЦН	1	усл	47	500,00	
1.6.	Обслуживание контрольно-кассовой машины	2	усл	12	7.415,00	
1.7.	поверка средств измерения и испытания сопротивления изоляции	1	усл	1	25.000,00	
1.8.	Техническое обслуживание узлов учета тепла, воды	1	усл	1	16.500,00	
1.9.	Перезарядка, переосведетельствование огнетушителей	1	усл	1	25.000,00	
1.10.	Обслуживание хоккейного корта	1	усл	12	5.330,00	
1.11.	Проведение испытаний пожарных кранов		усл.	1	25.500,00	
1.12.	Проведение поверки и ремонта расходомера-счетчика газа		усл.	1	39.020,00	
1.13.	Заправка картриджей		усл.			
1.14.	Дератизационные и дезинсекционные мероприятия		усл.	2	6.999,00	
1.15.	Техническое обслуживание УРМ		усл.	12	3.500,00	
1.16.	ТО систем водоподготовки бассейнов		усл.	4	4.451,00	
	Итого:	x				-

3.4. Расчет (обоснование) расходов на оплату прочих работ, услуг (КОСГУ 226)

N п/п	Наименование расходов	Количество договоров	Стоимость услуги, руб.			
			ед.изм.	кол-во	средняя	сумма
1	2	3	4			
1.	Оплата прочих работ, услуг (местный бюджет), в том числе:	x	x	x	x	-
1.1.	Проведение первичного медицинского осмотра		чел	5	3.100,81	15.504,03
1.2.	Комиссия за предоставление торгового эквайринга с использованием банковских карт	1	мес	12	2.558,00	7.371,17
1.3.	Физическая охрана объекта	1	мес	12	0,00	
1.4.	Обучение по гражданской обороне	1	чел	1	0,00	
1.5.	Рекламно-информационные услуги	1	усл	12	0,00	
1.6.	Охрана объекта по средствам ПЦН	1	усл	12	0,00	
1.7.	Сопровождение сайта	1	усл	12	0,00	
1.8.	Обслуживание справочно-поисковой системы Консультант+	1	усл	12	10.311,70	
1.9.	Таском для ККТ		усл.	12	1.500,00	
1.10.	Проведение периодического медицинского осмотра		чел.	37	3.594,59	
1.11.	в бассейне		усл.	4	1.547,50	
1.12.	Обслуживание программы 1-С		усл	12	5.683,33	
1.13.	Санитарный минимум (гигиеническая аттестация)		чел.	60	506,33	
1.14.	Обучение по охране труда		чел.	1	36.000,00	
1.15.	Обучение по ПТМ		чел.	1	13.500,00	
1.16.	Обучение по электробезопасности		чел.	1	43.200,00	
	Всего:	x				22.875,20

3.5. Расчет (обоснование) расходов на увеличение стоимости основных средств (КОСГУ 310)

N п/п	Наименование расходов	Количество	Средняя стоимость, руб.	Сумма, руб. (гр.3 x гр.4)
1	легковой автомобиль с прицепом			-
2				
3				
	Итого:	x	x	-

3.6. Расчет (обоснование) расходов на увеличение стоимости материальных запасов (КОСГУ 340)

КОСГУ 341				
N п/п	Наименование расходов	Количество	Средняя стоимость, руб.	Сумма, руб. (гр.3 x гр.4)
1	2	3	4	5
1.	Приобретение материальных запасов, в том числе			
1.1.	медикаменты		X	-
	Всего:	x	x	-

КОСГУ 343				
N п/п	Наименование расходов	Количество	Средняя стоимость, руб.	Сумма, руб. (гр.3 x гр.4)
1	2	3	4	5
	Приобретение строительных материалов, в том числе			
1	приобретение горюче-смазочных материалов (бензин)		X	760,00
2				
	Всего:	x	x	760,00

КОСГУ 344				
N п/п	Наименование расходов	Количество	Средняя стоимость, руб.	Сумма, руб. (гр.3 x гр.4)
1	2	3	4	5
	Приобретение строительных материалов, в том числе			

1				
		Всего:	x	x
КОСГУ 345				
N п/п	Наименование расходов	Количество	Средняя стоимость, руб.	Сумма, руб. (гр.3 x гр.4)
1	2	3	4	5
1	Приобретение материальных запасов, в том числе			
	мягкий инвентарь (спецодежда)			
	Всего:	x	x	-
КОСГУ 346				
N п/п	Наименование расходов	Количество	Средняя стоимость, руб.	Сумма, руб. (гр.3 x гр.4)
1	2	3	4	5
	Приобретение материальных запасов			
1.1.	канцелярские товары			
1.2.	реагенты для бассейна			
1.3.	моющие средства			
1.4.	хозяйственные товары			
1.5.	патроны, пульки			
1.6.	кассовая лента			
	Всего:	x	x	-
КОСГУ 349				
N п/п	Наименование расходов	Количество	Средняя стоимость, руб.	Сумма, руб. (гр.3 x гр.4)
1	2	3	4	5
	Приобретение материальных запасов			
	Всего:	x	x	-
Итого КОСГУ 340				760,00

Итого по коду видов расходов 244 110.429,05 **Итого 1.037.543,48**

В рамках персонифицированного финансирования

1. Расчеты (обоснования) выплат персоналу (строка 210)

Код видов расходов 111 112 119

Источник финансового обеспечения **предпринимательская и иная приносящая доход деятельность**

1.1. Расчеты (обоснования) расходов на оплату труда (КВР 111)

N п/п	Должность, группа должностей	Установленная численность, единиц	Среднемесячный размер оплаты труда на одного работника, руб.				Ежемесячная надбавка к должностному	Районный коэффициент	Фонд оплаты труда в год, руб. (гр. 3 x гр. 4 x 3)
			всего	в том числе:					
1	2	3	4	5	6	7	8	9	10
КОСГУ 211									
Категория: Специалисты									
1	начальник отдела	1	34.597,20	10.434,00	2.086,80	22.076,40	20%	1,7	415.166
2	тренер-преподаватель	7	206.047,10	44.548,00	62.367,20	99.131,90	20%	1,7	2.342.321
3	инструктор-методист	0,5	14.071,20	3.337,50	667,50	10.066,20	20%	1,7	168.854
ИТОГО:		8,50							2.926.341
Материальная помощь на профилактику заболеваний от годового фонда оплаты труда, иные выплаты									297.593,30
Доплата									2.002.220,40
ВСЕГО:									5.175.755,14
КОСГУ 266									
N п/п	Наименование показателя	Размер одной выплаты, руб.	Количество выплат в год	Общая сумма выплат, руб. (гр.3 x гр.4)					
1	2	3	4	5					
1	Выплата пособий за первые три дня временной	2.000,00	25	50.400,00					
КОСГУ 214									
1.	Компенсация расходов на оплату стоимости проезда и провоза багажа к месту использования отпуска и обратно	15.100	5	75.500,00					

1.2. Расчеты (обоснования) страховых взносов на обязательное страхование в Пенсионный фонд Российской Федерации, в Фонд социального страхования Российской Федерации, в Федеральный фонд обязательного медицинского страхования (КВР 119)

N п/п	Наименование государственного внебюджетного фонда	Размер базы для	Сумма взноса, руб.
1	2	3	4
1.	Страховые взносы в Пенсионный фонд Российской Федерации, всего	x	1.137.629,42
в том числе:			
1.1.	по ставке 22,0%	5.175.755	1.137.629,42
1.2.	по ставке 10,0%		-
с применением пониженных тарифов взносов в Пенсионный фонд Российской Федерации для отдельных категорий плательщиков			
2.	Страховые взносы в Фонд социального страхования Российской Федерации, всего	x	161.483,56
в том числе:			
2.1.	обязательное социальное страхование на случай временной нетрудоспособности и в связи с материнством по ставке 2,9%	5.175.755	150.096,90

N п/п	Наименование расходов	Количество	Средняя стоимость, руб.	Сумма, руб. (гр.3 x гр.4)
1	2	3	4	5
1.	Приобретение материальных запасов			
1.1.	приобретение горюче-смазочных материалов (бензин)			
	Всего:	x	X	-
КОСГУ 346				
N п/п	Наименование расходов	Количество	Средняя стоимость, руб.	Сумма, руб. (гр.3 x гр.4)
1	2	3	4	5
1.	моющие средства			
2.	хозяйственные товары			
	Всего:	x	x	-
Итого по коду видов расходов 244		3.517.432,04		
			Итого КОСГУ 340	14.081,04

Итого 10.382.165,17

Организация работы лагерей с дневным пребыванием детей и досуговых площадок (родительская плата)
на 2020 очередной финансовый год

1. Расчет (обоснование) расходов на закупку товаров, работ, услуг

Код видов расходов 244

1.1. Расчет (обоснование) расходов на оплату прочих работ, услуг (КОСГУ 226)						
N п/п	Наименование расходов	Количество договоров	Стоимость услуги, руб.			
			ед. изм.	кол-во	средняя	сумма
1	2	3	4			
1.	Оплата прочих работ, услуг (местный бюджет), в том	x				
1.1.	Проведение первичного медицинского осмотра	1	чел	6	x	-
1.2.	Физическая охрана объекта	1	усл	1		
		x	x	x	x	-
		1	усл	1		0,00
	Всего:	x				-

1.2. Расчет (обоснование) расходов на увеличение стоимости материальных запасов (КОСГУ 340)

КОСГУ 346				
N п/п	Наименование расходов	Количество	Средняя стоимость, руб.	Сумма, руб. (гр.3 x гр.4)
1	2	3	4	5
1.	Приобретение материальных запасов			
1.1.	игровые материалы, канц. товары			
	Всего:	x	X	-
Итого по коду видов расходов 244		3.627.861,09		


Итого

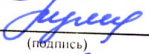
Остаток средств на начало года 802.727,61
ВСЕГО 11.419.708,65

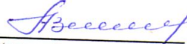
Директор

Начальник ПЭО

Ведущий экономист



 (подпись)


 (подпись)


 (подпись)

Р.А.Капустин

О.И.Пушкарева

А.В.Пугачева